



Die Garantien für Ihre Sicherheit

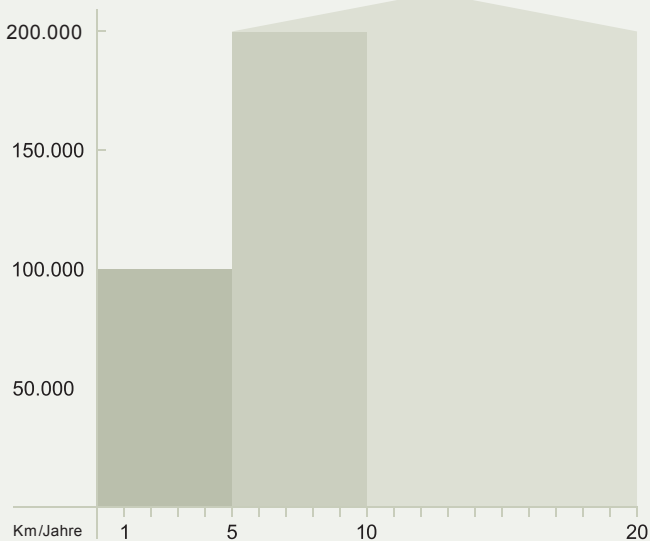
Der sichere Qualitätsbeweis

MITSUBISHI MOTORS sorgt für eine ganze Reihe von Garantien. Das geht nur, wenn man voll und ganz von der Qualität und der Zuverlässigkeit der eigenen Autos überzeugt ist. Entsprechend ermöglicht Ihnen die hochwertige Material- und Verarbeitungsqualität lange Freude an Ihrem neuen Mitsubishi. Mit einem Fahrzeug von MITSUBISHI MOTORS sind Sie also doppelt gegen unangenehme Überraschungen abgesichert.

Erstens durch die hochwertige Qualität und zweitens durch Garantien, die Ihnen im Fall der Fälle die finanziellen Sorgen abnehmen. Auf den folgenden Seiten erfahren Sie mehr über das gesamte Garantiespektrum.

Mit der Herstellergarantie und der optionalen Anschlussgarantie sind Sie bis zu 10 Jahre rundum abgesichert. Die kostenlose Langzeitmobilitätsgarantie kann Sie sogar bis zu einem Fahrzeugalter von 20 Jahren mobil halten.





- Herstellergarantie¹ inkl. Mobilitätsgarantie
- Mögliche Anschlussgarantie² nach der 5 Jahre Herstellergarantie um weitere 1 oder 2 Jahre verlängerbar, danach vor Ablauf der Anschlussgarantie jeweils um 1 Jahr
- Mögliche Langzeitmobilitätsgarantie³

5 Jahre Garantie für Sie und Ihren Mitsubishi

Alle Neuwagen von MITSUBISHI MOTORS in Deutschland verfügen standardmäßig über 5 Jahre Herstellergarantie¹ bis 100.000 km. Voraussetzung dafür ist die Einhaltung/Durchführung der jährlichen Wartungsdienste nach Herstellervorgabe bei einem Mitsubishi Partner.

Im Garantiefall können Sie Ihr Fahrzeug bei jedem autorisierten Mitsubishi Partner reparieren lassen. Die Garantiebedingungen sind aus den Fahrzeugunterlagen ersichtlich und beim Mitsubishi Partner erhältlich. Gültig ist die 5 Jahre Herstellergarantie für alle Neuwagen ab Erstzulassung 01.01.2015.



Die Anschlussgarantie für längere Sicherheit

Mit der Anschlussgarantie² können Sie sich nach Ablauf der 5 Jahre Herstellergarantie gegen die Kosten von unerwarteten Reparaturen bis zu einem Fahrzeugalter von 10 Jahren bzw. einer Laufleistung von 200.000 km⁴ (je nachdem, was zuerst eintritt) absichern. Die Lohnkosten werden immer zu 100 % erstattet. Die Materialkostenübernahme ist gestaffelt nach der Gesamtlauflistung.

Detailliert bedeutet dies: 100 % bis 50.000 km, 90 % bis 60.000 km, 80 % bis 70.000 km, 70 % bis 80.000 km, 60 % bis 90.000 km, 50 % bis 100.000 km, 40 % über 100.000 km. Sie sichern folgende Baugruppen ab: Motor, Achs-/Verteilergetriebe, Schalt-/Automatikgetriebe, Kraftübertragung, Bremsanlage, Lenkung, Kraftstoffanlage, elektrische Anlage, Kühlsystem, Abgasanlage, Sicherheitssysteme, Klimaanlage, Komfortelektrik und Elektroantrieb.

Wenn die Anschlussgarantie nicht schon beim Neuwagenkauf abgeschlossen wurde, können Sie dies innerhalb der Laufzeit der Herstellergarantie nachholen. Dabei können Sie sich für 1 oder direkt für 2 weitere Jahre für eine Gesamtlauflistung bis 150.000 km absichern. Vor Ablauf der Anschlussgarantie erhalten Sie ein Angebot für deren Verlängerung um ein weiteres Jahr und eine mögliche Gesamtlauflistung von 200.000 km⁴.

Modell	1 Jahr	2 Jahre
Electric Vehicle	153 EUR	266 EUR
Space Star	153 EUR	266 EUR
Lancer	183 EUR	312 EUR
ASX	223 EUR	379 EUR
Outlander	253 EUR	439 EUR
Plug-in Hybrid Outlander	253 EUR	439 EUR
L200	313 EUR	522 EUR
Pajero	363 EUR	595 EUR

Die o.g. Prämien für ein Jahr gelten auch für die optionale Verlängerung um ein weiteres Jahr.

Rund um die Uhr abgesichert – dank Mobilitätsgarantie

Mit dieser Garantie¹, die Sie im Zuge der 5 Jahre Herstellergarantie erhalten, ist Ihre Mobilität in Deutschland und in über 40 europäischen Staaten gewährleistet. Dafür sorgt die Mobilitäts-Hotline, die 24 Stunden am Tag, 7 Tage die Woche für Sie erreichbar ist. Und zwar unter 089 208016085 oder aus dem Ausland 0049 89 208016085.

Rufen Sie bei einer Panne die zuvor genannte Nummer an. Es wird Ihnen, wenn möglich, sofort an Ort und Stelle weitergeholfen oder Ihr Fahrzeug wird zum nächsten Mitsubishi Partner gebracht. Ist eine sofortige Reparatur nicht möglich, sehen Sie nachfolgend eine Auswahl an möglichen Hilfeleistungen.

- Ersatzfahrzeug für bis zu 2 Werktage⁵/5 Werktage⁶
- Eine Taxifahrt zum Wohnort⁵ bzw. die Rück- oder Weiterreise⁶ per Bahn 1. Klasse oder Flug, wenn die Bahnfahrt länger als 6 Stunden dauert
- Hotelkostenübernahme für 4 Übernachtungen⁶
- Abholung des reparierten Fahrzeugs


Ein weiteres Plus für Sie:

Auch im Falle eines Unfalls, eines Missgeschicks (z. B. Falschbetankung) oder bei Diebstahl/Vandalismus unterstützt Sie die Mobilitäts-Hotline im Rahmen der Bedingungen der Mobilitätsgarantie.

Die Langzeitmobilitäts- garantie

Für Mitsubishi Fahrzeuge außerhalb der 5 Jahre Garantie erhalten Sie nach erfolgreicher Wartung durch Ihren Mitsubishi Partner die kostenlose Langzeitmobilitätsgarantie³. Und die verlängert sich, unter Einhaltung der Wartungsintervalle, von Jahr zu Jahr – bis zu einem Fahrzeugalter von 20 Jahren!

Die Langzeitmobilitätsgarantie hat außer beim Electric Vehicle die gleichen Leistungsmerkmale wie die Mobilitätsgarantie (siehe Seite 6) im Rahmen der 5 Jahre Herstellergarantie. Die einzige Ausnahme ist, dass man bei einer Panne nur Anspruch auf einen Ersatzwagen für bis zu 5 Werkzeuge hat, wenn man mehr als 50 km vom Wohnort entfernt ist.



Fahren im Ausland?


Wir sichern Sie und Ihren Mitsubishi auch auf Ihrer Fahrt im Ausland ab. In Ihrem europaweiten Serviceheft sind die Länder aufgeführt, in denen Sie bei einem Mitsubishi Partner Garantieleistungen, wie z. B. Reparaturen, durchführen lassen können. Um den Anspruch in Ihrem Namen geltend zu machen, benötigt der Mitsubishi Partner im Ausland ein vollständig ausgefülltes Serviceheft zu Ihrem Fahrzeug. Vergewissern Sie sich daher vor der Abfahrt, dass dieses gepflegt ist und sich im Fahrzeug befindet.



Die Garantie gegen Durchrostung der Karosserie

Dank hochwertigem werksseitigem Korrosionsschutz erhalten Sie eine Garantie gegen Durchrostung der Karosserie von innen nach außen von 12 Jahren (8 Jahre beim Electric Vehicle) – ohne Kilometerbegrenzung. Da der werksseitige Korrosionsschutz während der Fahrzeugnutzung – beispielsweise durch Steinschläge – beschädigt werden kann, ist die Einhaltung der jährlichen Karosseriekontrollen nach Herstellervorgabe bei einem Mitsubishi Partner Voraussetzung für den Erhalt der Garantieansprüche.

Eventuell erforderliche Nachbehandlungen müssen sofort durchgeführt werden. Weitere Informationen und Bedingungen zu der Durchrostungsgarantie finden Sie im Serviceheft des Fahrzeuges, bei Fragen wenden Sie sich vertrauensvoll an einen Mitsubishi Partner.



Die DIAMANT Gebrauchtwagengarantie

Bis zu 2 Jahre garantierte Kostensicherheit – ohne Kilometerbegrenzung.

Diese Garantie sichert die wichtigsten und kostenintensivsten Baugruppen ab: Motor, Achs-/Verteilergetriebe, Schalt-/Automatikgetriebe, Kraftübertragungswellen, Lenkung, Bremsen, Kraftstoffanlage, elektrische Anlage, Komfortelektrik, Klimaanlage, Kühlsystem und Sicherheitssysteme.

Zusammen mit Ihrer DIAMANT Kundenkarte erhalten Sie außerdem ein Bonus-Scheckheft mit vielen attraktiven Zusatzleistungen, die Sie bei Ihrem DIAMANT Gebrauchtwagenpartner einlösen können.



Die Ersatzteilgarantie

MITSUBISHI MOTORS entwickelt und produziert Ersatzteile, die dem höchsten Anspruch an Langlebigkeit, Verlässlichkeit und eine hohe Leistungsfähigkeit entsprechen. Bei der Fertigung der erstklassigen Produkte werden keine Kompromisse gemacht – deshalb haben die qualitativ hochwertigen Mitsubishi Original-Teile eine Garantie von 2 Jahren.





* 5 Jahre Herstellergarantie bis 100.000 km,
Details unter www.mitsubishi-motors.de/garantie

1 | Garantiegeber: MITSUBISHI MOTORS Europe B.V.,
Mitsubishi Avenue 21, 6121 SH Born, Niederlande

2 | Nach den Bedingungen der CG Car-Garantie Versicherungs-AG,
Gündlinger Straße 12, 79111 Freiburg im Breisgau

3 | Nach den Bedingungen der AGA International S.A.,
Bahnhofstraße 16, 85609 Aschheim

4 | Bei jeder weiteren Verlängerung um 1 Jahr nach den während
der Herstellergarantie abgeschlossenen 1 oder 2 Jahren Anschluss-
garantie ist eine Laufleistung von 200.000 km möglich, sofern zum
Verlängerungszeitpunkt 150.000 km noch nicht erreicht wurden.

5 | Pannort bis zu 50 km vom Wohnort des Halters entfernt

6 | Pannort weiter als 50 km vom Wohnort des Halters entfernt

Ihr Mitsubishi Partner

Veröffentlichung der MMD Automobile GmbH,
Generalimporteur für MITSUBISHI MOTORS
in Deutschland, 65428 Rüsselsheim
www.mitsubishi-motors.de
Alle Rechte vorbehalten.
Mitsubishi Infoline 0800 21 21 888